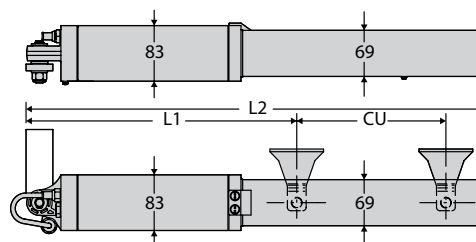




Nombre	Descripción
LUX 2B	Operador llave triangular oleodinámico para hojas batientes de hasta 2m y 300kg de peso. Carrera útil 270mm, tiempo de maniobra 17sec y ángulo máximo de apertura de 123°. Sistema de bloqueo: hidráulico en apertura/cierre
LUX R2B	Operador reversible oleodinámico para hojas batientes de hasta 2m y 300kg de peso. Carrera útil 270mm, tiempo de maniobra 17sec y ángulo máximo de apertura de 123°. Sistema de bloqueo: electrocerradura
LUX R 2B SN2	Operador llave triangular oleodinámico para hojas batientes de hasta 2m y 300kg de peso. Carrera útil 250mm, tiempo de maniobra 16+dec.sec y ángulo máximo de apertura de 101°. Sistema de bloqueo: hidráulico en apertura/cierre
LUX GV	Operador reversible oleodinámico para hojas batientes de hasta 3.5m y 300kg de peso. Carrera útil 270mm, tiempo de maniobra 17sec y ángulo máximo de apertura de 123°. Sistema de bloqueo: electrocerradura
LUX GV-2B	Operador reversible oleodinámico para hojas batientes de hasta 3.5m y 300kg de peso. Carrera útil 270mm, tiempo de maniobra 17sec y ángulo máximo de apertura de 123°. Sistema de bloqueo: electrocerradura
LUX GV-R	Operador reversible oleodinámico para hojas batientes de hasta 3.5m y 300kg de peso. Carrera útil 270mm, tiempo de maniobra 17sec y ángulo máximo de apertura de 123°. Sistema de bloqueo: electrocerradura

Dimensiones

	LUX 2B	LUX R 2B SN2
Unidad de control	ALCOR N. RIGEL5	
Alimentación del motor	230V	230V
Potencia absorbida	250W	250W
Deceleración	no	sí
Reacción al impacto	embrague hidráulico	embrague hidráulico
Frecuencia de uso	muy intensivo	muy intensivo
Condiciones ambientales	de -30°C a 60°C	de -10°C a 60°C



	L1	CU	L2
LUX / LUX B / LUX 2B	715	270	1025
LUX FC 2B	850	280	1320
LUX R 2B SN2	710	250	1050
LUX MB / LUX L	715	270	1025
LUX G	850	390	1300

ALCOR N

Cuadro de mandos para 1 o 2 operadores de 230 V /300 W para cancelas batientes













ALCOR N

- Compatibilidad: ALCOR SD
- Aplicación: panel de control para 1 ó 2 operadores para puertas batientes
- Alimentación de la tarjeta: 230 V monofásico
- Los operadores de alimentación: monofásico 230 V 300 W máximo cada operador
- Características principales: bloques de terminales extraíbles, el ajuste de los potenciómetros, LED y detección de fallas utilizando dos canales receptor
- Funciones principales: mantener el bloqueo al final, la lógica de 4.3 pasos, apertura parcial, separado de apertura / cierre



Accesorios

	Nombre	Descripción
	ALPHA SD	Cuadro de mandos universal para un operador de 230 V/500 W monofásico
	RIGEL 5	Cuadro de mandos universal para 1 o 2 operadores de 230 V - 600+600W
	ARB LUX	Abrazaderas anterior y posterior regulables para operador LUX
	ARB LUX G	Abrazaderas anterior y posterior regulables para operador LUX G
	PLE	Placa de anclaje para soldar las fijaciones a los pilares de mampostería para LUX y PHOBOS N
	B 00 R02	Soporte mural para luz intermitente de la serie B LTA
	MITTO B RCB02 R1	Transmisor de 2 canales. Alcance 50/100m. Alimentación 12V con 1 pila tipo 23A
	Q.BO TOUCH	Teclado digital de membrana 433 MHz con código variable.
	Q.BO KEY WM	Selector con llave de exterior con doble contacto.
	DESME A15	06 Par de fotocélulas autoalineantes. Alcance 30 m. Alimentación 24 Vca/cc.
	PHP	06 Par de columnas de aluminio para fotocélulas de la serie THEA/ DESME